

## FOR SANITARY AMENITY

- Home Sanitation
- Establishment Sanitation
- Environmental Sanitation



**SANIX**  
**Corporate Book '06~'07**

株式会社サニックス

証券コード 4651



## top message

- consolidated financial highlights
- review of operations
- history of SANIX
- strategy for next
- information about the business depression
- philanthropy activity
- shareholder data
- enterprise data

## ピンチをチャンスと捉え、 「エコビジネス」のリーディングカンパニーとして、 たゆまぬ努力を継続してまいります。

当グループは、創業以来一貫して「汚いところをきれいにする、不潔なところを清潔にする」という企業使命のもと、広く社会の環境衛生管理業務全般に携わってまいりました。一般家庭向け環境衛生事業、事業所向け環境衛生並びにビル・マンション等施設向け建物保全事業、そして、再資源化、無害化、減量化を中心とする産業廃棄物処理並びに資源循環型発電事業を展開しております。

2006年3月期は、創業以来もつと厳しい1年となりました。これには大きく二つの要因が挙げられます。ひとつは、リフォーム業者等の悪質行為が社会問題化した影響を受け、お客様の買い控え傾向が強まる結果となり、主力のホーム・サンテーション (HS) 事業部門とエスタブリッシュメント・サンテーション (ES) 事業部門の売上高が、期初予想を大きく下回る結果となりました。また、もうひとつの要因は、環境資源開発事業部門において、北九州工場及びサンックスエナジー苦小牧発電所で発生した火災事故による損失影響が大きかったことです。これらが重なり2006年3月期決算は、当期純利益が42億52百万円の損失となりました。

この結果、誠に遺憾ながら、2006年3月期の配当につきましては、無配とさせていただくことといたしました。株主・投資家の皆様には、深くお詫び申し上げますとともに、早期の復配を目指して努力してまいり所存です。

2007年3月期におきましては、昨年度に比べ営業環境が徐々に好転していくと見込んでおります。当社が長年取り組んでまいりました顧客重視、コンプライアンス重視が成果を現してくると考えております。また、工場の安全管理にも入念な対策を講じており、現在、各工場は安定的に稼働しております。また、新商品開発にも積極的に取り組んでおりますので、その成果も期待していただきたいと思っております。

株主の皆様におかれましては、どうぞ変わらぬご支援を賜りますよう、心よりお願い申し上げます。

2006年 6月

株式会社サンックス  
代表取締役社長

宗政 伸一

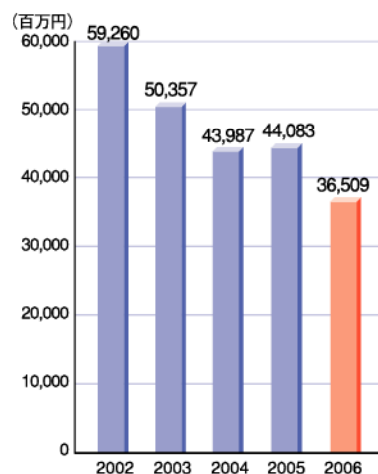
トップメッセージ……………1  
 営業の概況と財務ハイライト…2  
 事業の説明……………3  
 サニックスの歴史……………9  
 2007年3月期の事業戦略…11  
 業績の推移……………13  
 社会貢献活動……………15  
 株主データ……………16  
 企業データ……………17

営業の概況と財務ハイライト

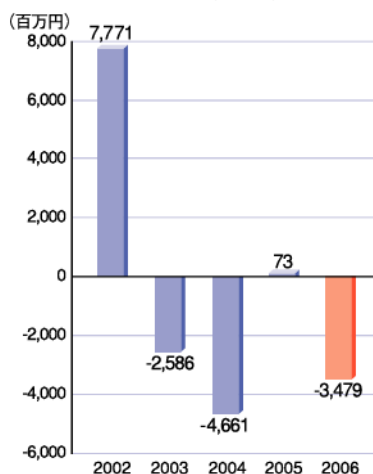
前期は、主力のHS事業の減収と  
 火災事故の影響で厳しい決算期となりました。

2006年3月期の業績は、HS事業部門及びES事業部門は、悪質リフォーム業者による詐欺的商行為が、メディア等で集中的に報道され大きな社会問題となり、マーケットは萎縮し、お客様の買い控え感が強まり、回復傾向を見ないまま、売上高は大幅な減収となりました。また、環境資源開発事業部門は、5月に北九州工場（北九州市門司区）、8月にサニックスエナジー苫小牧発電所（北海道苫小牧市）において火災事故が発生し、両工場とも操業停止を余儀なくされ、火災に係る損失の影響を大きく受けました。この結果、連結売上高は365億9百万円（前年同期比17.2%減）となり、連結経常利益は34億79百万円の損失となりました。

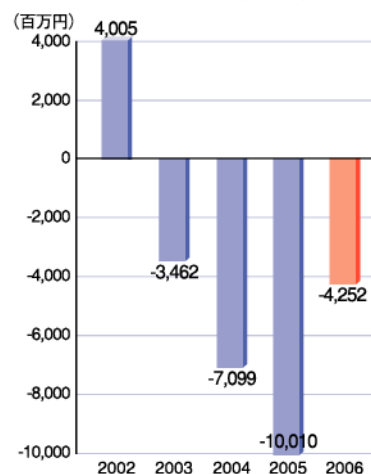
■ 連結売上高



■ 連結経常利益(損失)



■ 連結当期純利益(損失)



■ 財務ハイライト(連結)

会計年度	単位:百万円				
	2002	2003	2004	2005	2006
売上高	59,260	50,357	43,987	44,083	36,509
経常利益	7,771	—	—	73	—
経常損失	—	2,586	4,661	—	3,479
当期純利益	4,005	—	—	—	—
当期純損失	—	3,462	7,099	10,010	4,252
総資産	60,407	62,032	55,245	43,664	37,718
株主資本	44,805	38,769	31,377	20,998	16,657
<b>1株当たり情報</b> 単位:円					
当期純利益	97.88	—	—	—	—
当期純損失	—	85.89	178.77	252.06	107.16
配当金	20.00	20.00	10.00	10.00	0.00