

Financial Review

財務の状況

最近5年間の業績推移

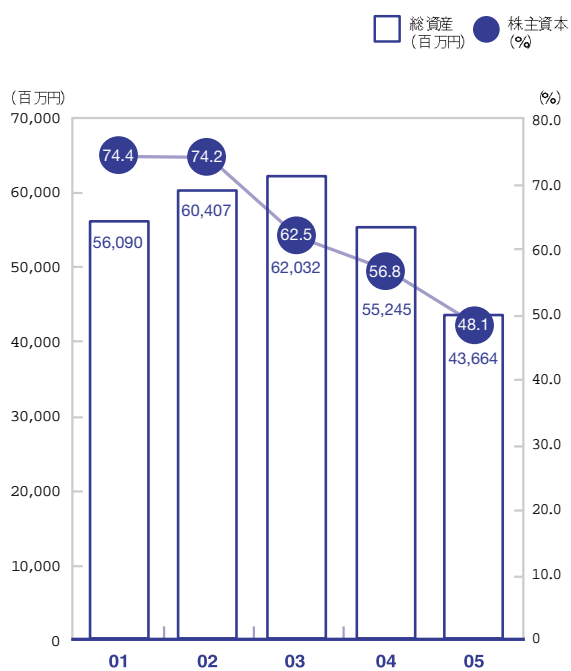
単位：百万円

	2001	2002	2003	2004	2005
売上高	54,530	59,260	50,357	43,987	44,083
(HS事業部門売上高)	43,385	45,490	34,708	28,059	26,840
(ES事業部門売上高)	6,576	8,094	8,085	7,191	6,933
(環境資源開発事業部門売上高)	4,568	5,675	7,564	8,736	10,309
売上原価	19,317	22,871	22,422	23,202	22,617
販売費及び一般管理費	27,691	28,775	30,714	25,483	21,421
営業利益(損失)	7,521	7,614	△2,779	△4,698	44
営業外収益	157	355	420	413	433
営業外費用	291	198	227	376	404
経常利益(損失)	7,387	7,771	△2,586	△4,661	73
特別利益	30	376	79	29	86
特別損失	1,461	838	1,266	371	9,997
税金等調整前当期純利益(損失)	5,956	7,308	△3,774	△5,004	△9,836
当期純利益(損失)	3,183	4,005	△3,462	△7,099	△10,010
設備投資額	13,114	9,064	8,632	1,272	285
減価償却費	1,679	2,224	2,377	3,876	3,318
1株当たり当期純利益(損失)(円)	77.84	97.88	△85.89	△178.77	△252.06
1株当たり配当金(円)	20.00	20.00	20.00	10.00	10.00
総資産	56,090	60,407	62,032	55,245	43,664
流動資産	15,570	12,893	9,169	6,331	7,991
固定資産	40,519	47,513	52,863	48,913	35,672
流動負債	10,935	12,511	18,513	13,104	14,595
固定負債	3,426	3,089	4,749	10,763	8,055
株主資本	41,728	44,805	38,769	31,377	20,998
ROE(%)	7.86	9.26	△8.29	△20.24	△38.23
ROA(%)	5.96	6.88	△5.66	△12.11	△20.24
事業所数(カ所)	154	160	183	181	151
従業員数	3,878	4,073	3,848	3,446	3,026

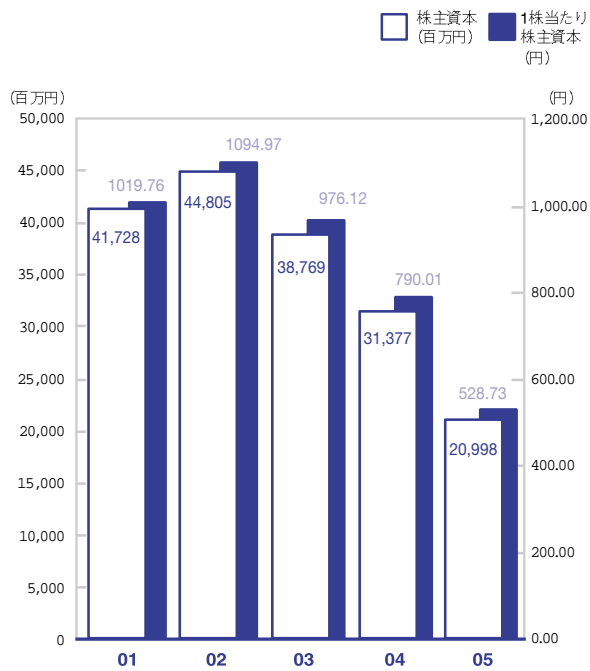
■ 連結財務データ推移

【資本・投資】

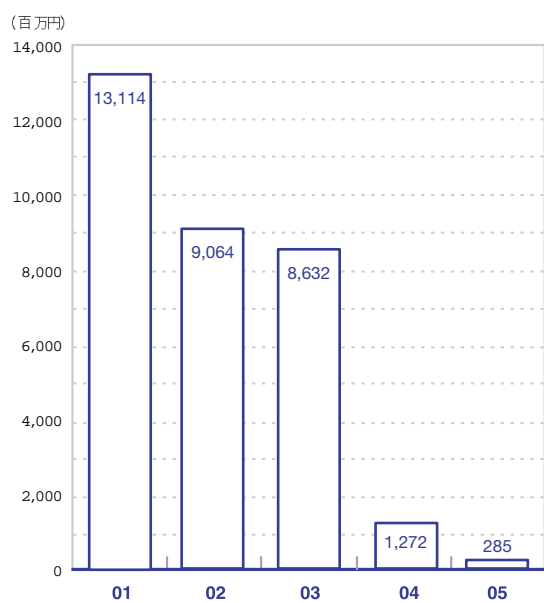
総資産



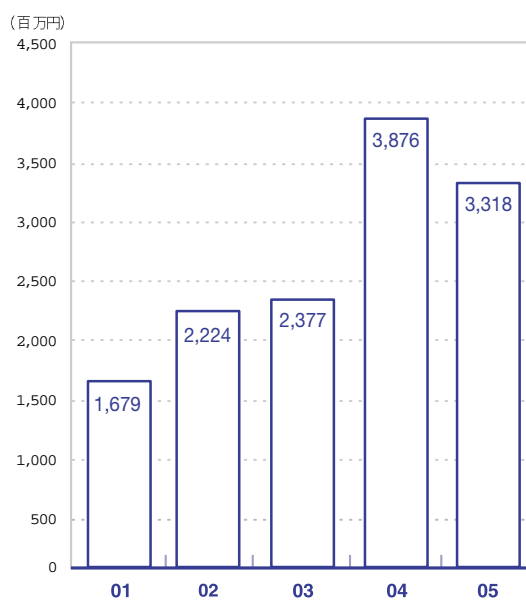
株主資本



設備投資額



減価償却費

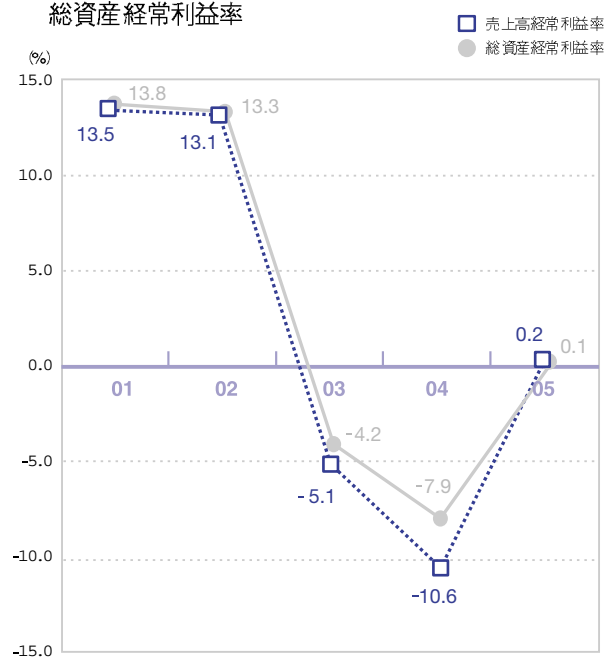


【収益性・効率性】

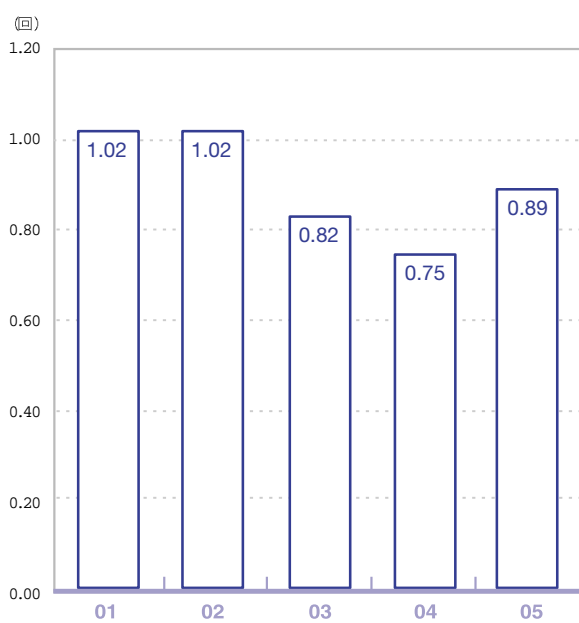
株主資本利益率 (ROE)



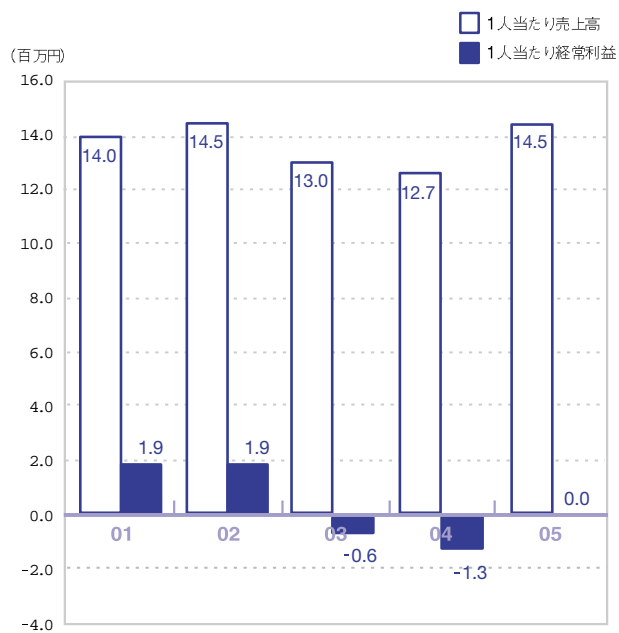
売上高経常利益率
総資産経常利益率



総資産回転率

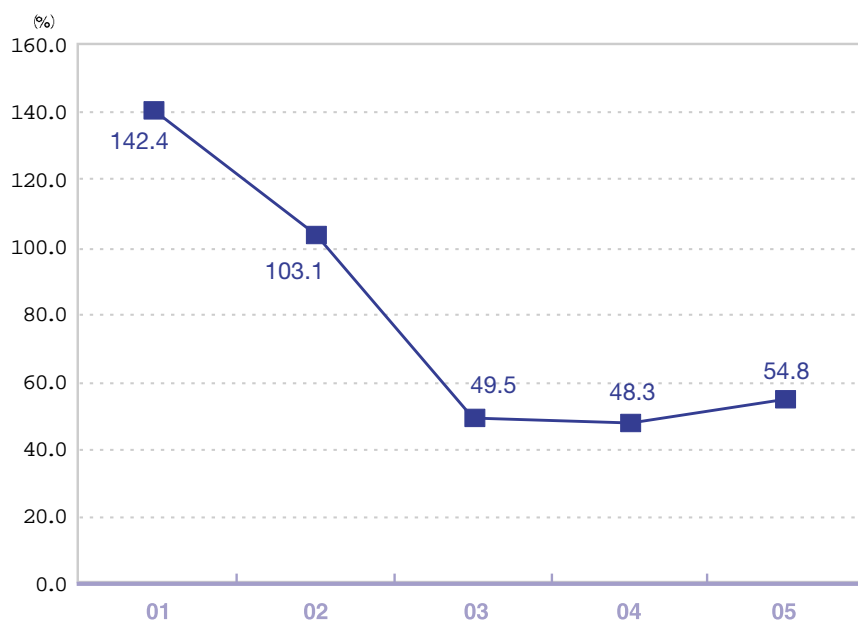


従業員1人当たりデータ

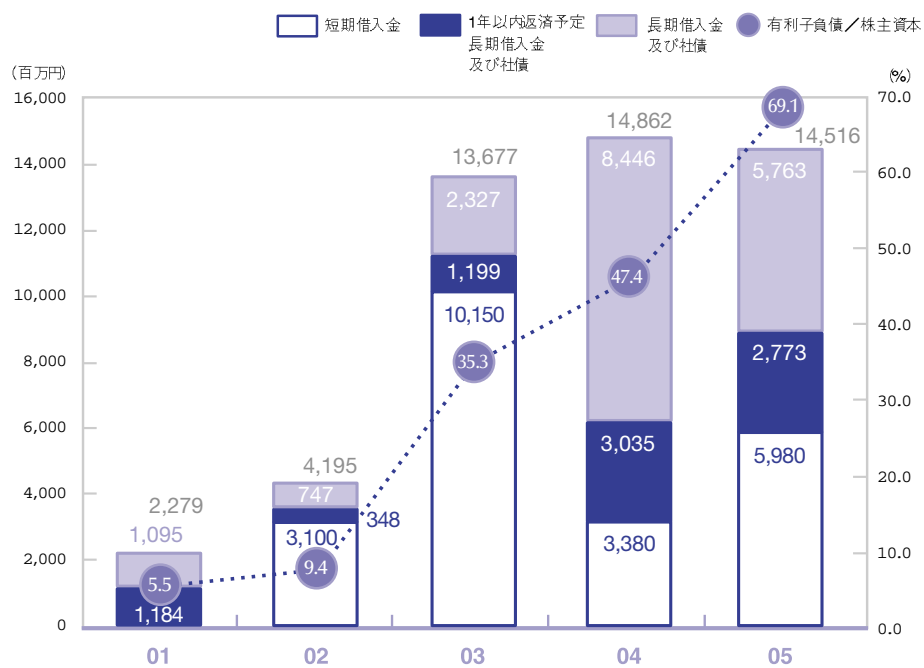


【安定性】

流動比率



有利子負債



連結貸借対照表

(単位：千円)

	前連結会計年度 (2004年3月31日現在)		当連結会計年度 (2005年3月31日現在)	
	金額	構成比 (%)	金額	構成比 (%)
(資産の部)				
I 流動資産				
1 現金及び預金	1,546,346		3,018,332	
2 受取手形及び売掛金	3,095,980		3,575,404	
3 たな卸資産	1,249,360		1,037,008	
4 繰延税金資産	19,857		16,349	
5 その他	479,215		377,957	
貸倒引当金	<u>△58,980</u>		<u>△33,191</u>	
流動資産合計	6,331,779	11.5	7,991,861	18.3
II 固定資産				
1 有形固定資産				
(1) 建物及び構築物	15,729,733		13,896,629	
減価償却累計額	<u>5,069,802</u>	10,659,930	<u>5,921,494</u>	7,975,135
(2) 機械装置及び運搬具	23,256,384		15,931,651	
減価償却累計額	<u>7,261,144</u>	15,995,240	<u>9,578,394</u>	6,353,256
(3) 土地				18,145,628
(4) その他	964,235		934,091	
減価償却累計額	<u>730,722</u>	233,512	<u>727,155</u>	206,936
有形固定資産合計	45,183,858	81.8	32,680,956	74.8
2 無形固定資産	83,254	0.1	78,233	0.2
3 投資その他の資産				
(1) 投資有価証券	1,184,712		1,083,675	
(2) 敷金及び保証金	1,826,746		1,408,285	
(3) 繰延税金資産	10,379		14,717	
(4) その他	1,107,108		800,045	
貸倒引当金	<u>△482,509</u>		<u>△393,141</u>	
投資その他の資産合計	<u>3,646,437</u>	6.6	<u>2,913,582</u>	6.7
固定資産合計	<u>48,913,551</u>	88.5	<u>35,672,772</u>	81.7
資産合計	<u>55,245,330</u>	100.0	<u>43,664,634</u>	100.0

(単位：千円)

	前連結会計年度 (2004年3月31日現在)		当連結会計年度 (2005年3月31日現在)	
	金額	構成比 (%)	金額	構成比 (%)
(負債の部)				
I 流動負債				
1 支払手形及び買掛金	945,027		962,549	
2 短期借入金	3,380,000		5,980,000	
3 一年以内返済予定長期借入金	2,835,990		2,573,404	
4 一年以内償還予定社債	200,000		200,000	
5 未払金	2,215,003		1,956,669	
6 未払費用	1,372,481		1,448,292	
7 未払法人税等	179,599		295,537	
8 未払消費税等	522,792		368,502	
9 賞与引当金	250,146		223,364	
10 再資源化費用等引当金	869,782		372,780	
11 その他	333,724		214,777	
流動負債合計	13,104,548	23.7	14,595,878	33.4
II 固定負債				
1 社債	700,000		500,000	
2 長期借入金	7,746,900		5,263,428	
3 繰延税金負債	22,314		43,079	
4 預り敷金	201,984		209,114	
5 退職給付引当金	1,640,544		1,676,261	
6 その他	452,000		364,000	
固定負債合計	10,763,743	19.5	8,055,882	18.5
負債合計	23,868,291	43.2	22,651,760	51.9
(少数株主持分)				
少数株主持分	—	—	14,171	0.0
(資本の部)				
I 資本金	12,533,820	22.7	12,533,820	28.7
II 資本剰余金	15,853,954	28.7	15,853,954	36.3
III 利益剰余金	4,563,507	8.2	△5,844,676	△13.4
IV その他有価証券評価差額金	33,515	0.1	64,701	0.2
V 自己株式	△1,607,758	△2.9	△1,609,097	△3.7
資本合計	31,377,038	56.8	20,998,702	48.1
負債、少数株主持分 及び資本合計	55,245,330	100.0	43,664,634	100.0

連結損益計算書

(単位：千円)

	前連結会計年度 (自 2003年4月1日～至 2004年3月31日)			当連結会計年度 (自 2004年4月1日～至 2005年3月31日)		
	金額	構成比(%)		金額	構成比(%)	
I 売上高	43,987,214	100.0		44,083,584	100.0	
II 売上原価	23,202,445	52.7		22,617,417	51.3	
	売上総利益	20,784,768	47.3	21,466,166	48.7	
III 販売費及び一般管理費						
1 販売手数料	594,451			558,182		
2 広告宣伝費	1,411,522			1,021,051		
3 貸倒引当金繰入額	17,868			9,529		
4 給与及び賞与	12,859,777			11,201,635		
5 賞与引当金繰入額	188,364			154,875		
6 退職給付引当金繰入額	267,041			287,654		
7 法定福利費	1,555,275			1,341,338		
8 賃借料	2,279,264			1,813,474		
9 減価償却費	486,118			412,866		
10 その他	5,824,008	25,483,694	58.0	4,620,910	21,421,519	48.6
	営業利益	—	—	44,647	0.1	
	営業損失	4,698,926	△10.7	—	—	
IV 営業外収益						
1 受取利息	8,736			8,952		
2 受取配当金	9,424			27,826		
3 保険事務手数料収入	12,996			10,477		
4 家賃収入	275,085			310,438		
5 その他	107,079	413,323	0.9	75,755	433,450	1.0
V 営業外費用						
1 支払利息	214,431			255,713		
2 社債発行費	26,000			—		
3 賃貸費用	123,048			140,850		
4 その他	12,596	376,076	0.8	7,861	404,425	0.9
	経常利益	—	—	73,672	0.2	
	経常損失	4,661,679	△10.6	—	—	
VI 特別利益						
1 固定資産売却益	4,617			—		
2 受取保険金	3,451			5,514		
3 投資有価証券売却益	21,101			74,771		
4 貸倒引当金戻入益	—	29,169	0.1	6,681	86,966	0.2
VII 特別損失						
1 固定資産売却損	10,140			80		
2 固定資産除却損	25,173			81,739		
3 減損損失	—			9,555,721		
4 リース契約解約損	7,455			6,328		
5 投資有価証券売却損	54,873			—		
6 投資有価証券評価損	35,878			—		
7 会員権評価損	19,780			—		
8 役員退職慰労金	6,090			32,110		
9 店舗再編成費用	212,565			—		
10 硬質廃プラスチック再生化 事業計画中止損失	—	371,956	0.9	321,581	9,997,562	22.7
	税金等調整前当期純損失	5,004,466	△11.4	9,836,922	△22.3	
	法人税、住民税及び事業税	200,157		166,783		
	法人税等調整額	1,895,121	2,095,278	△860	165,922	0.4
	少数株主利益	—	—	7,671	0.0	
	当期純損失	7,099,745	△16.1	10,010,517	△22.7	

連結剰余金計算書

(単位：千円)

	前連結会計年度 (自2003年4月1日～至2004年3月31日)		当連結会計年度 (自2004年4月1日～至2005年3月31日)	
	金	額	金	額
(資本剰余金の部)				
I 資本剰余金期首残高		15,853,954		15,853,954
II 資本剰余金期末残高		15,853,954		15,853,954
(利益剰余金の部)				
I 利益剰余金期首残高		12,060,428		4,563,507
II 利益剰余金減少高				
1 配当金	397,176		397,165	
2 役員賞与	—		500	
(うち監査役賞与)	(—)		(—)	
3 当期純損失	7,099,745	7,496,921	10,010,517	10,408,183
III 利益剰余金期末残高		4,563,507		△5,844,676

連結キャッシュ・フロー計算書

(単位：千円)

	前連結会計年度 (自 2003年4月1日～至 2004年3月31日)		当連結会計年度 (自 2004年4月1日～至 2005年3月31日)	
	金額	金額	金額	金額
I 営業活動によるキャッシュ・フロー				
1 税金等調整前当期純損失	△5,004,466		△9,836,922	
2 減価償却費	3,876,642		3,318,565	
3 減損損失	—		9,555,721	
4 退職給付引当金の増減額(△は減少)	△49,550		35,716	
5 再資源化費用等引当金の減少額	△598,369		△497,001	
6 貸倒引当金の増減額(△は減少)	14,352		△115,157	
7 受取利息及び受取配当金	△18,161		△36,778	
8 支払利息	214,431		255,713	
9 社債発行費	26,000		—	
10 支払手数料	4,904		6,612	
11 投資有価証券売却益	△21,101		△74,771	
12 投資有価証券売却損	54,873		—	
13 投資有価証券評価損	35,878		—	
14 会員権評価損	19,780		—	
15 固定資産売却益	△4,617		—	
16 固定資産売却損	10,140		80	
17 固定資産除却損	25,173		81,739	
18 店舗再編成費用	212,565		—	
19 硬質廃プラスチック再生化事業計画中止損失	—		321,581	
20 売上債権の増減額(△は増加)	309,529		△479,423	
21 たな卸資産の減少額	224,806		212,351	
22 その他の流動資産の減少額	314,764		1,210	
23 仕入債務の増加額	204,402		17,521	
24 未払消費税等の増減額(△は減少)	515,513		△131,078	
25 その他の流動負債の減少額	△948,097		△156,042	
26 役員賞与の支払額	—		△500	
27 その他	△207,006		△10,759	
小計	△787,612		2,468,379	
28 利息及び配当金の受取額	17,715		37,928	
29 利息の支払額	△223,106		△258,830	
30 法人税等の支払額	△95,760		△196,762	
31 法人税等の還付額	441,138		9,837	
営業活動によるキャッシュ・フロー	△647,624		2,060,551	
II 投資活動によるキャッシュ・フロー				
1 定期預金の増減額	△23,500		7,997	
2 投資有価証券の売却による収入	395,250		247,774	
3 投資有価証券の取得による支出	△30,845		△19,985	
4 有形固定資産の売却による収入	23,539		—	
5 有形固定資産の取得による支出	△1,307,916		△486,600	
6 敷金及び保証金の返戻による収入	—		398,986	
7 その他	76,530		15,046	
投資活動によるキャッシュ・フロー	△866,940		163,219	
III 財務活動によるキャッシュ・フロー				
1 短期借入金の純増減額	△6,770,000		2,600,000	
2 長期借入による収入	9,245,400		100,000	
3 長期借入金の返済による支出	△2,189,520		△2,846,058	
4 社債の発行による収入	970,239		—	
5 社債の償還による支出	△100,000		△200,000	
6 新規設立による少数株主からの払込みによる収入	—		6,500	
7 自己株式の取得・売却による純支出	△771		△1,339	
8 親会社による配当金の支払額	△398,905		△396,277	
9 その他	△1,144		△6,612	
財務活動によるキャッシュ・フロー	755,298		△743,787	
IV 現金及び現金同等物に係る換算差額	0		0	
V 現金及び現金同等物の増減額	△759,266		1,479,984	
VI 現金及び現金同等物の期首残高	2,238,612		1,479,346	
VII 現金及び現金同等物の期末残高	1,479,346		2,959,330	

Corporate History

サニックス 30年の歩み

年 月	概 要
1975年 4 月	建築物等の防虫・防霉に関する管理及び工事を目的として長崎県佐世保市で創業
1978年 9 月	長崎県佐世保市にて設立(設立時の商号 三洋消毒株式会社)
1981年11月	本社を福岡市南区向野2丁目1番1号に移転
1982年 7 月	福岡県筑紫郡那珂川町に総合研修センター(現・那珂川研修センター)及び研究所を新設
1982年 9 月	兵庫県姫路市に姫路営業所を新設し、一般家庭向け部門における関西地区進出を行う
1986年 5 月	一般家庭向け部門において、アフターメンテナンスの体制確立を目的とし、トータル・サニテーション事業部(TS事業部)を新設
1987年 3 月	CIを導入し、商号を株式会社サニックスに変更するとともに、事業部名を変更、一般家庭向けに業務を行うホーム・サニテーション事業部(以下HS事業部という)、法人向けに業務を行うエスタブリッシュメント・サニテーション事業部(以下ES事業部という)とする
1987年 8 月	HS事業部において、農業協同組合との販売提携を開始
1991年 3 月	佐賀県武雄市に環境衛生機器の製造を目的とした武雄工場を新設
1992年12月	東京都品川区に品川環境衛生事業所を新設し、ES事業部における関東地区進出を行う
1994年 4 月	北九州市門司区に産業廃棄物処理を目的とした北九州工場を新設(同年 6 月稼働)するとともに、産業廃棄物処理事業部を設置し、産業廃棄物の中間処理事業を開始する
1995年12月	薬剤の販売を主たる事業目的として、株式会社サンエイムを設立(現・連結子会社)
1996年 9 月	日本証券業協会に株式を店頭登録
1997年 8 月	愛知県下に名古屋支店他 4 営業所を新設し、HS事業部における中京地区進出を行う
1997年 9 月	東京証券取引所市場第二部、大阪証券取引所市場第二部、福岡証券取引所に上場
1998年12月	北九州工場において、国際標準化機構に関する国際規格である ISO14001 の認証取得
1999年 2 月	燃料等の廃棄物再生製品の販売を主たる事業目的として、株式会社エネルギー総合開発研究所を設立(現・連結子会社)
1999年 4 月	廃プラスチックを加工処理し、燃料化することを目的として、愛知県岡崎市にプラスチック資源開発工場を設置、同時に産業廃棄物のリサイクルを全面的に推進していくことを目的として、産業廃棄物処理事業本部の名称を環境資源開発事業本部に改称
1999年 9 月	東京証券取引所市場第一部、大阪証券取引所市場第一部に上場
2000年 3 月	北九州市若松区に有機廃液処理を目的とした有機廃液処理ひびき工場を新設、稼働を開始
2001年 4 月	本社を福岡市博多区博多駅東2丁目1番23号に移転(現・本社所在地)
2001年10月	プラスチック燃料による発電、売電事業を主たる事業目的として、株式会社サニックスエナジーを設立(現・連結子会社)
2002年 4 月	関東地区に千葉営業所他 5 営業所を新設し、HS事業部門における同地区進出を行う
2003年 4 月	情報システム業務の受託を主たる目的として、株式会社サニックス・ソフトウェア・デザインを設立(現・連結子会社)
2004年 5 月	産業廃棄物処理コンサルタント、燃料添加剤等の販売を主たる目的として、株式会社サニックス・ソリューションを設立(現・連結子会社)

Network

サニックスのネットワーク

(2005年3月31日現在)

本社：福岡県福岡市博多区博多駅東2丁目1-23 TEL/092-436-8870 (代表)
お客様相談室：福岡県福岡市博多区博多駅東2丁目1-23 TEL/0120-39-3290 (フリーダイヤル)

HS部門

HS事業本部：福岡県福岡市博多区博多駅東2丁目1-23 TEL/092-436-8860

■ 地区本部

関東、中京、関西、中国、四国、北部九州、西九州、南九州

● 支店・営業所 (●…支店、無印…営業所)

【茨城県】土浦、ひたちなか【埼玉県】さいたま、所沢、春日部【千葉県】千葉、市川、市原、君津【東京都】世田谷、立川【神奈川県】横浜、小田原、藤沢【静岡県】富士【岐阜県】岐阜、大垣【愛知県】名古屋、豊橋、岡崎、半田、春日井、刈谷、豊田【三重県】津【滋賀県】●大津、近江八幡【京都府】京都、京都北、桂、福知山、宇治【大阪府】●堺、大阪、豊中、高槻、貝塚、枚方、寝屋川、河内長野、藤井寺、東大阪、阪南【兵庫県】神戸、姫路、明石、西宮北、相生、三木、川西、淡路【奈良県】奈良、天理、奈良南【和歌山県】和歌山、有田【鳥取県】鳥取、米子【島根県】松江、浜田【岡山県】●岡山、倉敷、津山【広島県】●広島、呉、三原、福山、三次【山口県】●下関、徳山、岩国、柳井、小郡【徳島県】徳島【香川県】●高松、丸亀【愛媛県】●松山、今治、宇和島、新居浜【高知県】高知、中村【福岡県】●北九州、●福岡、八幡、大牟田、久留米、行橋、福岡西、宗像【佐賀県】佐賀、唐津【長崎県】●長崎、●佐世保、島原、諫早、福江【熊本県】●熊本、八代、玉名、天草【大分県】大分、中津、日田、佐伯【宮崎県】宮崎、都城、日向、西都【鹿児島県】鹿児島、川内、鹿屋、枕崎、出水、国分

ES部門

ES事業本部：東京都港区虎ノ門1丁目2-8 虎ノ門琴平タワー19階 TEL/03-5501-7001

■ 地区本部

関東、関西、四国、中国、九州

■ 事業所

【宮城県】仙台【東京都】新宿、上野、五反田、板橋、葛飾、八王子、日本橋、池袋【千葉県】千葉【神奈川県】横浜、川崎【埼玉県】さいたま、所沢【愛知県】名古屋東、名古屋【大阪府】堺【兵庫県】明石【島根県】松江【岡山県】岡山【広島県】広島【徳島県】徳島【香川県】高松【愛媛県】松山【高知県】高知【福岡県】北九州、福岡【長崎県】長崎、佐世保【熊本県】熊本【大分県】大分【宮崎県】宮崎【鹿児島県】鹿児島【海外】バンクーバー

■ サービスセンター (SC)

世田谷、板橋、大阪

環境資源開発部門

環境資源開発部：東京都港区虎ノ門1丁目2-8 虎ノ門琴平タワー19階 TEL/03-5501-7005

■ 地区本部

関東支店・中京支店・九州支店

工場

苫小牧、多賀城、福島、新潟、太田、真岡、ひたちなか、袖ヶ浦、富士、岡崎、日野、鈴鹿、姫路、笠岡、広島、北九州、ひびき

Corporate Data

会社概要

(2005年3月31日現在)

株式会社 **サニックス**

SANIX INCORPORATED

福岡県福岡市博多区博多駅東二丁目1番23号 〒812-0013

TEL / 092-436-8870

FAX / 092-436-8871

URL <http://www.sanix.co.jp>

創 業	1975年4月
設 立	1978年9月
資 本 金	125億3,382万円
従 業 員 数	2,964人
営 業 所 数	HS事業部門 ————— 115カ所 ES事業部門 ————— 36カ所 環境資源開発事業部門 ————— 3カ所
工 場 数	HS・ES事業部門 ————— 1工場 環境資源開発事業部門 プラスチック資源開発工場 ————— 16工場 焼却工場 ————— 1工場 有機廃液処理工場 ————— 1工場
発行済株式数	40,920,752株
上 場 取 引 所	東京・大阪・福岡
決 算 期	毎年3月31日




SANIX

株式会社 **サニックス**

福岡市博多区博多駅東2丁目1番23号
〒812-0013

TEL.092-436-8870

<http://www.sanix.co.jp>



Printed in Japan