

# SANIX

## 2007年3月期 連結決算説明会

株式  
会社 **サニックス**

2007年5月17日

(注) 四半期の財務数値は、監査法人による会計監査を受けておりません。  
なお、数値については、単位未満を切り捨てて表示しております。

## 目次

|                               |       |
|-------------------------------|-------|
| <u>2007年3月期 概況</u>            | P. 1  |
| <u>行政処分後のコンプライアンスへの取り組み</u>   | P. 6  |
| <u>経営合理化計画の結果報告 経営体質の改善状況</u> | P. 7  |
| <u>HS事業部門の動向</u>              | P. 10 |
| <u>2008年3月期 連結業績の見通し</u>      | P. 13 |

# SANIX

株式会社 **サニックス**

2007年3月期  
概況

## 2007年3月期：概況

|              |           |   |
|--------------|-----------|---|
| 2007年<br>3月期 | 第2<br>四半期 | <p>HS事業部門において、経産省より行政処分を受ける<br/>特定商取引に関する法律に基づき、平成18年7月8日から三ヶ月間にわたる6店舗の業務停止命令を含む行政処分を受ける。</p> <p>HS事業部門 ES事業部門において業績が悪化<br/>HS事業部門の大幅減収に伴い、グループ全体の利益額が減少。</p> <p>抜本的な業績建て直しのため「経営合理化計画」策定<br/>店舗統廃合、人員削減、給与カット等、固定費削減により損益分岐点の引下げを図る。</p> |
|              | 第3<br>四半期 | <p>コスト削減の推進並びに売上高の回復に注力<br/>一連の改革が一段落し、HS事業部門における売上高は徐々に回復。</p>   |
|              | 第4<br>四半期 | <p>サニックスエナジー 苫小牧発電所にて火災事故発生</p> <p><b>コスト削減が寄与し、四半期では黒字に転換</b><br/>発電所火災により、業績に一時的に影響が出たものの、経営合理化計画によるコスト削減が寄与し、各事業部共に収益性の向上がより鮮明となった。</p>  |
|              |           |   |

## 2007年3月期：損益計画と実績の差異

(単位:百万円)

| 連 結    | 2006年3月期 |        | 2007年3月期 |        |        |         |      |
|--------|----------|--------|----------|--------|--------|---------|------|
|        | 実績値      | 売上比    | 実績値      | 売上比    | 前期比増減  | 2/14計画値 | 計画差異 |
| 売上高    | 36,509   | 100.0% | 28,908   | 100.0% | -20.8% | 29,250  | -341 |
| (HS部門) | 20,905   | 57.3%  | 15,205   | 52.6%  | -27.3% | 15,167  | 37   |
| (ES部門) | 5,406    | 14.8%  | 4,090    | 14.1%  | -24.3% | 4,114   | -23  |
| (環境資源) | 10,198   | 27.9%  | 9,612    | 33.3%  | -5.7%  | 9,968   | -355 |
| 売上原価   | 20,048   | 54.9%  | 16,229   | 56.1%  | -19.0% | 16,413  | -184 |
| 売上総利益  | 16,461   | 45.1%  | 12,679   | 43.9%  | -23.0% | 12,836  | -157 |
| 販管費    | 19,844   | 54.4%  | 14,247   | 49.3%  | -28.2% | 14,522  | -275 |
| 営業利益   | -3,382   | -9.3%  | -1,568   | -5.4%  | -      | -1,686  | 117  |
| 経常利益   | -3,479   | -9.5%  | -1,659   | -5.7%  | -      | -1,794  | 135  |
| 当期純利益  | -4,252   | -11.6% | -1,930   | -6.7%  | -      | -2,014  | 83   |

売上高は、各事業部門共に減収の28,908百万円(前期比20.8%減)。利益面は、「経営合理化計画」によるコスト削減が進み、経常利益では、前期比1,820百万円改善され、1,659百万円の経常損失となった。2/14公表の修正計画に対しては、売上高は苫小牧発電所火災の影響により341百万円の未達となったが、利益面ではコスト削減が寄与し、経常利益は135百万円の計画比プラスとなった。

**SANIX** 2

## 2007年3月期：四半期の業績推移

(単位:百万円)

| 連 結      | 第1四半期 |        | 第2四半期  |        | 第3四半期 |        | 第4四半期 |        |
|----------|-------|--------|--------|--------|-------|--------|-------|--------|
|          | 実績値   | 前期比増減  | 実績値    | 前期比増減  | 実績値   | 前期比増減  | 実績値   | 前期比増減  |
| 売上高      | 8,966 | -22.9% | 6,565  | -26.4% | 6,817 | -18.3% | 6,558 | -13.9% |
| (HS部門)   | 5,251 | -30.3% | 3,223  | -35.7% | 3,252 | -26.4% | 3,477 | -11.7% |
| (ES部門)   | 1,226 | -18.8% | 985    | -28.2% | 941   | -25.5% | 936   | -25.6% |
| (環境資源部門) | 2,489 | -3.7%  | 2,355  | -7.0%  | 2,623 | -1.3%  | 2,144 | -11.5% |
| 売上原価     | 4,515 | -19.7% | 4,185  | -18.6% | 3,794 | -21.8% | 3,734 | -15.8% |
| 売上総利益    | 4,451 | -25.9% | 2,380  | -37.0% | 3,023 | -13.5% | 2,823 | -11.3% |
| 販管費      | 4,566 | -18.5% | 3,739  | -25.3% | 3,156 | -33.2% | 2,785 | -38.3% |
| 営業利益     | -114  | -      | -1,358 | -      | -132  | -      | 37    | -      |
| 経常利益     | -137  | -      | -1,382 | -      | -164  | -      | 25    | -      |
| 当期純利益    | 11    | -      | -1,590 | -      | -284  | -      | -66   | -      |

「経営合理化計画」の実施により、下半期における販売管理費等、コストは段階的に低下。第4四半期では、HS・ES事業部門において前期比減収であったことに加え、環境資源部門においても、苫小牧発電所の火災により業績に一時的に悪影響を及ぼす結果となったものの、様々なコスト削減が寄与し、四半期ベースでは黒字に転換した。

**SANIX** 3

## 2007年3月期：セグメント別業績推移

(単位：百万円)

| 連 結       |       | 2007年3月期 |            |       |            |       |            |       |            |        |            |
|-----------|-------|----------|------------|-------|------------|-------|------------|-------|------------|--------|------------|
|           |       | 第1四半期    |            | 第2四半期 |            | 第3四半期 |            | 第4四半期 |            | 通期     |            |
|           |       | 実績値      | 前期比<br>増減額 | 実績値   | 前期比<br>増減額 | 実績値   | 前期比<br>増減額 | 実績値   | 前期比<br>増減額 | 実績値    | 前期比<br>増減額 |
| H S<br>部門 | 売上高   | 5,251    | -2,283     | 3,223 | -1,788     | 3,252 | -1,169     | 3,477 | -458       | 15,205 | -5,700     |
|           | 売上総利益 | 3,722    | -1,672     | 2,082 | -1,175     | 2,232 | -666       | 2,371 | -235       | 10,409 | -3,749     |
|           | 販管費   | 2,827    | -876       | 2,163 | -1,029     | 1,833 | -1,135     | 1,591 | -1,148     | 8,416  | -4,189     |
|           | 営業利益  | 894      | -795       | -80   | -146       | 399   | 469        | 780   | 912        | 1,993  | 440        |
| E S<br>部門 | 売上高   | 1,226    | -283       | 985   | -387       | 941   | -322       | 936   | -321       | 4,090  | -1,315     |
|           | 売上総利益 | 545      | -142       | 399   | -164       | 374   | -133       | 384   | -132       | 1,704  | -572       |
|           | 販管費   | 588      | -91        | 531   | -80        | 420   | -210       | 375   | -240       | 1,914  | -622       |
|           | 営業利益  | -42      | -51        | -131  | -83        | -45   | 76         | 8     | 108        | -210   | 50         |
| 環境<br>部門  | 売上高   | 2,489    | -94        | 2,355 | -178       | 2,623 | -34        | 2,144 | -277       | 9,612  | -585       |
|           | 売上総利益 | 183      | 260        | -101  | -56        | 416   | 327        | 67    | 7          | 565    | 539        |
|           | 販管費   | 406      | -5         | 388   | -43        | 363   | -27        | 321   | -70        | 1,480  | -147       |
|           | 営業利益  | -223     | 266        | -490  | -12        | 52    | 354        | -253  | 77         | -915   | 686        |
| 配賦<br>不能  | 営業利益  | -743     | 61         | -655  | 113        | -539  | 192        | -497  | 270        | -2,435 | 637        |



4

## 2007年3月期：セグメント別概況

### HS事業部門

当第2四半期に受けた行政処分の影響により、前期に比して大幅な減収。  
(前期比 5,700百万円の減収)  
経営合理化計画によるコスト削減が寄与し、下半期以降は収益性が改善。  
(前期比 440百万円の増益)

### ES事業部門

HS事業部門における行政処分の影響等により、新規顧客対象の「活水器取付施工」が大幅減収。  
(前期比 1,315百万円の減収)  
HS事業部門と同様に、経営合理化計画によるコスト削減が寄与し、収益性が改善。  
(前期比 50百万円の改善)

### 環境資源開発事業部門

プラスチック品質を重視した選別搬入の計画的実施による減収、並びに苫小牧発電所火災の影響による一時的な減収要因が重なった。  
(前期比 585百万円の減収)  
苫小牧発電所の火災による影響はあるものの、当第3四半期までは、経営合理化によるコスト削減、並びに効率的操業が徹底されたことにより、収益性が改善。  
(前期比 686百万円の改善)



5

# SANIX

株式会社 **サニックス**

## 行政処分後の コンプライアンスへの取り組み

### 行政処分後のコンプライアンスへの取り組み

|                  |  |
|------------------|--|
| 社員教育の再徹底         | HS事業部門全社員を対象に週一回特商法勉強会の開催。<br>第三者機関による「訪問販売員教育登録制度」に基づき、販売員を中心にコンプライアンス研修を実施。<br>社内イントラネットに、コンプライアンス専用ページを設けるなど、コンプライアンス啓蒙活動を強化。...など              |
| 販売ルール等の<br>自主的強化 | 契約に際し、親族や十分な判断力のある第三者の立会いを求め、同意を得る等、高齢者契約の規制強化。<br>契約内容を十分ご検討いただくため、契約日から工事着工日までの期間を従来より延長。<br>特商法等、当社関連法規を自主強化した「自主行動基準」を更に強化 改訂し、社員への徹底を図る。...など |
| 管理体制の強化          | コンプライアンスに則った事業展開を行うことを目的とし、「コンプライアンス推進部」を設置。リスクの事前予防に重点を置き、内部統制機能を強化することで自浄作用の働くシステムを構築。<br>信販会社との協議会（毎月末開催）を発足。...など                              |

信頼回復 顧客満足度の向上

**SANIX**

# SANIX

株式会社 **サニックス**

## 経営合理化計画の結果報告 経営体制の改善状況

### 経営合理化計画の結果報告

#### 店舗等の統廃合 (当初計画)

##### HS部門

108店舗 (2006年7月末) 81店舗

##### ES部門

35店舗 (2006年7月末) 23店舗

##### 本社・本部部門

3地区本部の移設による家賃削減

1研修センター、4社員寮の閉鎖

#### 人員の削減 (当初計画)

2,803名 (2006年6月末) 2,143名 (9月末)

9月末までに660名減少

#### 賃金カット (当初計画)

H19年3月分まで全従業員の報酬、全従業員の賃金カットを実施

#### 店舗等の統廃合 (結果)

##### HS部門

37店舗削減 71店舗 (2007年3月末現在)

##### ES部門

11店舗削減 24店舗 (2007年3月末現在)

12店舗の閉鎖と同時に1店舗を統合新設

##### 本社・本部部門

計画通り実施

#### 人員の削減 (結果)

2,803名 2,269名 1,953名 1,753名  
(6月末) (9月末) (12月末) (3月末現在)

3月末までに1,050名減少 (6月末比)

#### 賃金カット (結果)

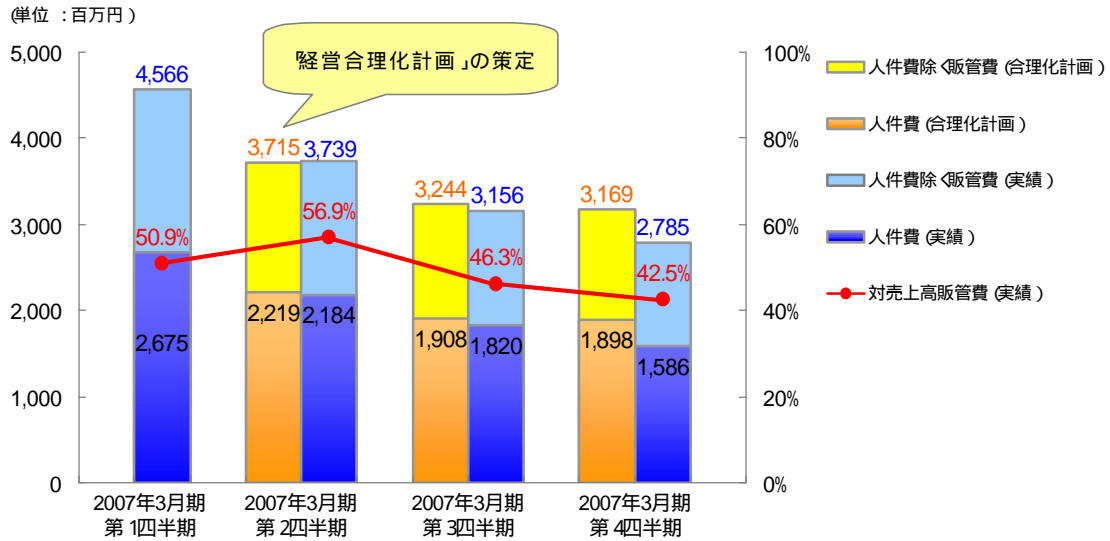
H19年3月分まで計画通り実施。役員については引き続き役員報酬のカットを継続。

全ての項目において計画達成!

**SANIX**

## 経営合理化計画：四半期別販管費の推移

四半期別 販管費計画と実績対比

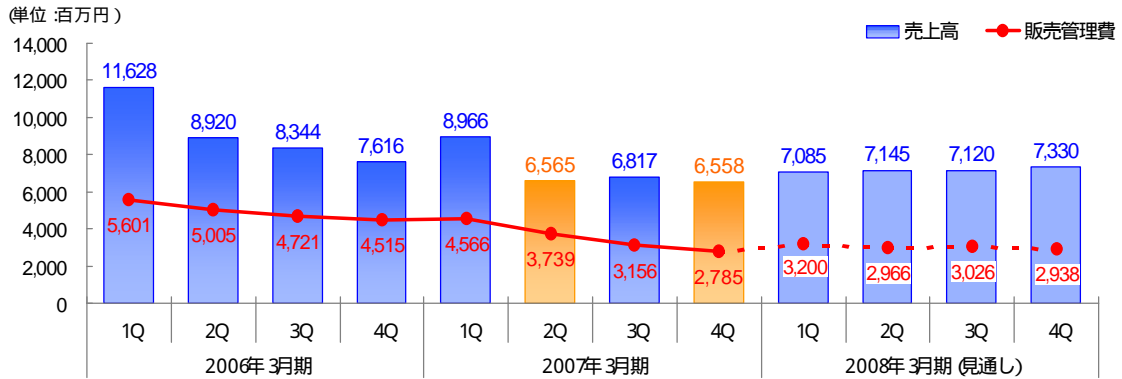


販売費および一般管理費は、経営合理化計画」の徹底により、計画以上の削減実績となった。



## コスト削減による収益性の改善状況

四半期毎の売上高 販売管理費の推移 (来期見通しを含む)



< 参考 四半期別営業利益の推移 >

(単位：百万円)

| 2006年 3月期 |        |        |        | 2007年 3月期 |        |      |    | 2008年 3月期 (見通し) |     |     |     |
|-----------|--------|--------|--------|-----------|--------|------|----|-----------------|-----|-----|-----|
| 1Q        | 2Q     | 3Q     | 4Q     | 1Q        | 2Q     | 3Q   | 4Q | 1Q              | 2Q  | 3Q  | 4Q  |
| 404       | -1,228 | -1,226 | -1,331 | -114      | -1,358 | -132 | 37 | 50              | 110 | 255 | 585 |

第4四半期は、売上高は第2四半期と同水準であったものの、経営合理化により販売管理費が953百万円減少し、収益性の向上がより鮮明となった。この結果、営業利益は第2四半期に比して約14億円改善した。2008年3月期の対売上高販管費比率は、第4四半期の実績をふまえて約42%を見込む。



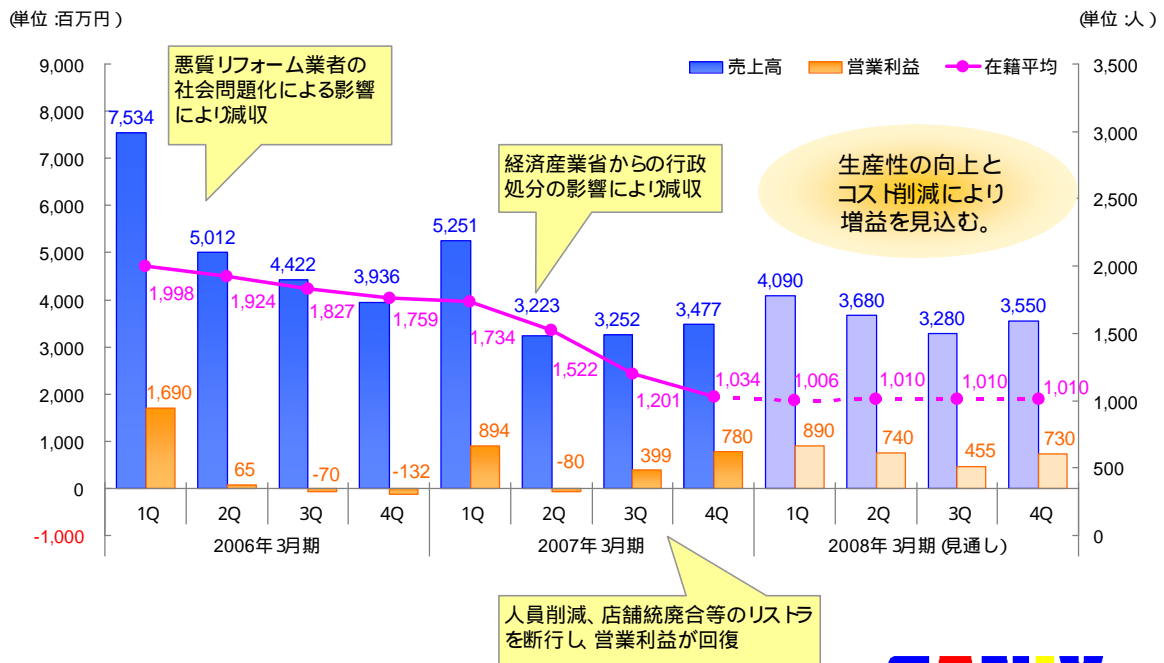
# SANIX

株式会社 **サニックス**

## HS事業部門の動向

### HS事業部門：売上高、営業利益、在籍人員の推移

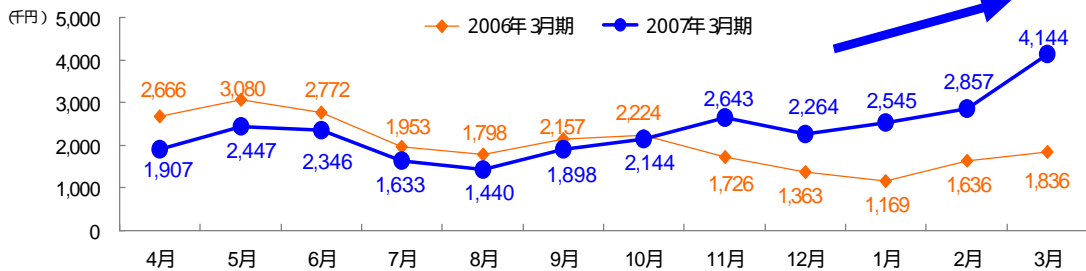
HS事業部門における売上高 営業利益 在籍人員 (平均) の推移





## HS事業部門：営業生産性の動向

営業1人当り売上高の推移



<参考：HS事業部門の営業従事者数の推移>

(単位：人)

|          | 4月  | 5月  | 6月  | 7月  | 8月  | 9月  | 10月 | 11月 | 12月 | 1月  | 2月  | 3月  |
|----------|-----|-----|-----|-----|-----|-----|-----|-----|-----|-----|-----|-----|
| 2006年3月期 | 867 | 866 | 922 | 878 | 854 | 817 | 788 | 854 | 877 | 875 | 855 | 825 |
| 2007年3月期 | 781 | 784 | 786 | 759 | 685 | 526 | 517 | 449 | 423 | 388 | 361 | 352 |

2007年3月期 9月以降の人員数は実際の稼働人員数で計算しています。

### 営業生産性の動向

経営合理化による人員削減により、営業従事者数は大幅に減少。

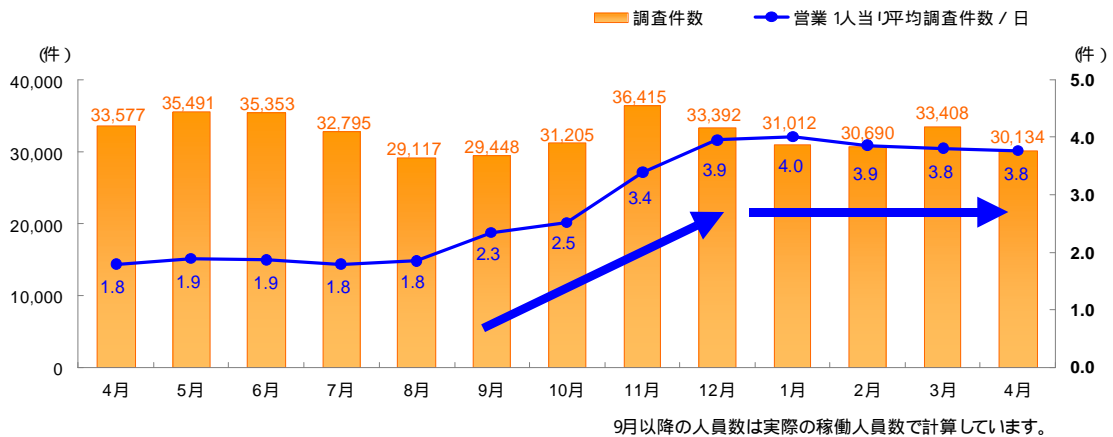
営業1人当り売上高は、行政処分を受けた直後の8月をボトムとして、下半期以降に回復傾向にある。

特に3月度実績では、行政処分以前の繁忙期である5月度実績の約7割増となり、飛躍的に改善した。



## HS事業部門：営業効率の動向

営業1人当り1日平均調査件数の推移



9月以降の人員数は実際の稼働人員数で計算しています。

### 第3四半期以降の営業効率の動向

昨年11月より顧客管理に重点を置いた営業方針に転換した結果、営業1人当り1日平均調査件数は増加し、第4四半期以降は、3.8件～4.0件で定着。効率的な営業活動ができる体制が整った。



# SANIX

株式会社 **サニックス**

2008年3月期  
連結業績の見通し

## 2008年3月期：事業部門別 事業方針

### HS事業部門

#### コンプライアンスで営業品質向上

販売員を中心としたコンプライアンス研修を継続し、社員品質と顧客対応力のUP！  
顧客接点（調査件数）を増やすコミュニケーション重視の営業活動に努めることで、  
顧客の満足度向上と信頼回復を図り、新規紹介先確保へと繋ぐ

#### 経営目標

営業利益 10億円

黒字転換

早期復配を目指す

### ES事業部門

#### コスト削減で黒字回帰

営業生産性の改善を図りつつ、コスト削減  
関東エリアを中心とした法人営業へシフト  
物件に合わせた細やかな商品提案を実施

### 環境資源部門

#### 安全 安定操業で収益確保

廃プラ燃料の品質向上により  
発電所の安定操業と薬剤費等のコストを削減  
化石燃料代替品として外販先 外販量を拡大

## 2008年3月期：通期業績見通し

(単位:百万円)

| 連 結       | 2007年3月期 |        |        |        | 2008年3月期 |        |        |        |
|-----------|----------|--------|--------|--------|----------|--------|--------|--------|
|           | 実績値      | 売上比    | 前期比増減  | 前期比増減額 | 計画値      | 売上比    | 前期比増減  | 前期比増減額 |
| 売 上 高     | 28,908   | 100.0% | -20.8% | -7,601 | 28,680   | 100.0% | -0.8%  | -228   |
| (HS部門)    | 15,205   | 52.6%  | -27.3% | -5,700 | 14,600   | 50.9%  | -4.0%  | -605   |
| (ES部門)    | 4,090    | 14.1%  | -24.3% | -1,315 | 4,000    | 13.9%  | -2.2%  | -90    |
| (環境資源)    | 9,612    | 33.3%  | -5.7%  | -585   | 10,080   | 35.2%  | 4.9%   | 467    |
| 売 上 原 価   | 16,229   | 56.1%  | -19.0% | -3,818 | 15,550   | 54.2%  | -4.2%  | -679   |
| 売 上 総 利 益 | 12,679   | 43.9%  | -23.0% | -3,782 | 13,130   | 45.8%  | 3.6%   | 450    |
| 販 管 費     | 14,247   | 49.3%  | -28.2% | -5,597 | 12,130   | 42.3%  | -14.9% | -2,117 |
| 営 業 利 益   | -1,568   | -5.4%  | -      | 1,814  | 1,000    | 3.5%   | -      | 2,568  |
| 経 常 利 益   | -1,659   | -5.7%  | -      | 1,820  | 900      | 3.1%   | -      | 2,559  |
| 当 期 純 利 益 | -1,930   | -6.7%  | -      | 2,322  | 660      | 2.3%   | -      | 2,590  |

売 上 高：通期では前期比ほぼ横ばいの28,680百万円を見込む。

売 上 原 価：前期火災事故があった反動や人員整理による労務費の減少等により 原価率低下を見込む。

販 管 費：経営合理化による人件費の減少等により 対売上高販管費比率は7ポイント低下を見込む。

営 業 利 益：売上原価率の低下と販管費比率の低下により、利益率は改善し黒字化を見込む。

**SANIX** 14

## 2008年3月期：四半期の業績見通し

(単位:百万円)

| 連 結       | 第1四半期 |        | 第2四半期 |        | 第3四半期 |       | 第4四半期 |       |
|-----------|-------|--------|-------|--------|-------|-------|-------|-------|
|           | 計画値   | 前期比増減  | 計画値   | 前期比増減  | 計画値   | 前期比増減 | 計画値   | 前期比増減 |
| 売 上 高     | 7,085 | -21.0% | 7,145 | 8.8%   | 7,120 | 4.4%  | 7,330 | 11.8% |
| (HS部門)    | 4,090 | -22.1% | 3,680 | 14.1%  | 3,280 | 0.8%  | 3,550 | 2.1%  |
| (ES部門)    | 950   | -22.5% | 1,040 | 5.5%   | 1,020 | 8.3%  | 990   | 5.7%  |
| (環境資源部門)  | 2,045 | -17.9% | 2,425 | 2.9%   | 2,820 | 7.5%  | 2,790 | 30.1% |
| 売 上 原 価   | 3,835 | -15.1% | 4,069 | -2.8%  | 3,839 | 1.2%  | 3,807 | 1.9%  |
| 売 上 総 利 益 | 3,250 | -27.0% | 3,076 | 29.2%  | 3,281 | 8.5%  | 3,523 | 24.8% |
| 販 管 費     | 3,200 | -29.9% | 2,966 | -20.7% | 3,026 | -4.1% | 2,938 | 5.5%  |
| 営 業 利 益   | 50    | -      | 110   | -      | 255   | -     | 585   | -     |
| 経 常 利 益   | 26    | -      | 73    | -      | 235   | -     | 564   | -     |
| 当 期 純 利 益 | -78   | -      | 18    | -      | 194   | -     | 525   | -     |

上半期では、環境資源部門北九州工場、並びに苦小牧発電所の定期修繕を予定しており、HS・ES事業部門においても、2007年3月期下半期の売上高推移をふまえ、前年同期比減収となるため、160百万円の営業利益となるが、下半期では、環境資源部門において定期修繕後の安定操業が予想されるため、通期営業利益は10億円を見込む。

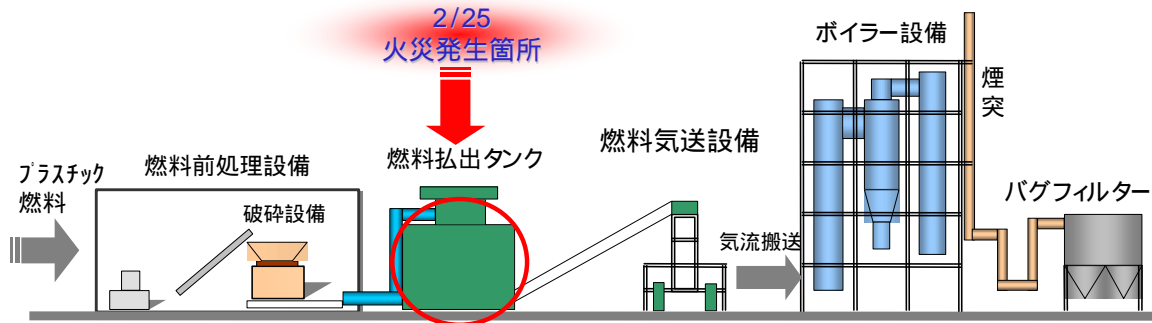
**SANIX** 15

## 2008年3月期：セグメント別業績見通し

(単位：百万円)

| 連 結       |       | 2008年3月期 |            |       |            |       |            |       |            |        |            |
|-----------|-------|----------|------------|-------|------------|-------|------------|-------|------------|--------|------------|
|           |       | 第1四半期    |            | 第2四半期 |            | 第3四半期 |            | 第4四半期 |            | 通期     |            |
|           |       | 計画値      | 前期比<br>増減額 | 計画値   | 前期比<br>増減額 | 計画値   | 前期比<br>増減額 | 計画値   | 前期比<br>増減額 | 計画値    | 前期比<br>増減額 |
| H S<br>部門 | 売上高   | 4,090    | -1,161     | 3,680 | 456        | 3,280 | 27         | 3,550 | 72         | 14,600 | -605       |
|           | 売上総利益 | 2,770    | -952       | 2,510 | 427        | 2,180 | -52        | 2,410 | 38         | 9,870  | -539       |
|           | 販管費   | 1,880    | -947       | 1,770 | -393       | 1,725 | -108       | 1,680 | 88         | 7,055  | -1,361     |
|           | 営業利益  | 890      | -4         | 740   | 820        | 455   | 55         | 730   | -50        | 2,815  | 821        |
| E S<br>部門 | 売上高   | 950      | -276       | 1,040 | 54         | 1,020 | 78         | 990   | 53         | 4,000  | -90        |
|           | 売上総利益 | 390      | -155       | 410   | 10         | 400   | 25         | 380   | -4         | 1,580  | -124       |
|           | 販管費   | 422      | -166       | 370   | -161       | 380   | -40        | 360   | -15        | 1,532  | -382       |
|           | 営業利益  | -32      | 10         | 40    | 171        | 20    | 65         | 20    | 11         | 48     | 258        |
| 環境<br>部門  | 売上高   | 2,045    | -444       | 2,425 | 69         | 2,820 | 196        | 2,790 | 645        | 10,080 | 467        |
|           | 売上総利益 | 90       | -93        | 156   | 257        | 701   | 284        | 733   | 665        | 1,680  | 1,114      |
|           | 販管費   | 328      | -78        | 326   | -62        | 331   | -32        | 345   | 23         | 1,330  | -150       |
|           | 営業利益  | -238     | -14        | -170  | 320        | 370   | 317        | 388   | 641        | 350    | 1,265      |
| 配賦<br>不能  | 営業利益  | -570     | 173        | -500  | 155        | -590  | -50        | -553  | -55        | -2,213 | 222        |

## 苫小牧発電所の火災状況



火災事故の原因調査・究明、及び再発防止策検討のため、「事故調査委員会」を設置。事故調査委員会には外部専門家3名に参加いただき、アドバイザーとしてご指導いただいた。その後、専門家の方々の意見を元に、徹底した原因究明を行う。

### <火災原因>

燃料前処理設備において、燃料廃プラスチックの破碎中に金属片等の異物噴み込みにより発生した衝撃火花や摩擦熱等が着火源となり、これらの火種が燃料払出タンクまで気送されてしまったことにより、払出タンク内のプラスチックが発火した。

火災原因をふまえ、リスクアセスメントによる危険要因の洗い出しを行い、多重防御システムの構築とリスク管理による再発防止策を検討。

再発防止策をより確実なものとするため、消防当局との協議を重ねる。

### 業績への影響額

売上面への影響額 280百万円 利益面への影響額 230百万円



## 苫小牧発電所の再発防止策

### 異物除去の徹底

各廃プラスチック工場での異物除去を再徹底する。廃プラスチック排出元への注意・指導の継続、及び改善されない排出元への搬入停止を実施。苫小牧発電所での再破碎時に、異物除去装置（昨年設置）を使用することにより、異物除去を徹底する。

### 前処理設備の再破碎処理工程での異常検出を強化

破碎機の温度センサーを、破碎機下部に追加することで、熱感知の計測点を増やし、摩擦熱の検出精度を高める。温度センサーの異常検出温度を下げることで、破碎時の摩擦熱による温度上昇を早期発見する。破碎機で異常を検出した際に作動する「遮断弁」を、破碎機からより遠い箇所に移設することにより、異常検知時に、火種が払出タンクへ到達する確率を下げる。

### 燃料払出タンク内部の防火・消火設備の強化

上部共通部分に監視カメラを追加設置。炎検知器（計5箇所）を設置し、既設の火災報知器と併用することで異常検知の精度を高める。

その他、点検回数の増加や安全教育の実施により、ソフト面での管理も強化する。

